

## FILIERE THERMALISME

mise à jour avril 2017



**5% des vacanciers français en séjour estival en Savoie Mont Blanc, choisissent la destination pour son offre thermale.**

Source : Observatoire des comportements clients SMB - G2A & LHM – été 2014

### SOMMAIRE

|                                       |     |
|---------------------------------------|-----|
| L'offre thermale en Savoie Mont Blanc | p 1 |
| La fréquentation                      | p 1 |
| La fréquentation des villes thermales | p 2 |
| Les retombées économiques             | p 3 |
| Le profil des curistes                | p 4 |
| Les orientations thérapeutiques       | p 4 |

## L'OFFRE THERMALE

Source : CNETH - 2016

### 7 villes thermales en Savoie Mont Blanc

#### Savoie

Aix les Bains  
(2 établissements)  
Brides les Bains  
Challes les Eaux  
La Léchère

#### Haute-Savoie

Evian les Bains  
Thonon les Bains  
Saint Gervais



- 90 villes thermales en France
- 24 villes thermales en Auvergne Rhône-Alpes

Les établissements thermaux de Savoie Mont Blanc sont adhérents à la Fédération Rhône-Alpes Thermal. Celle-ci fédère 15 villes thermales (16 établissements) autour du bien-être thermal avec le label Balineae.

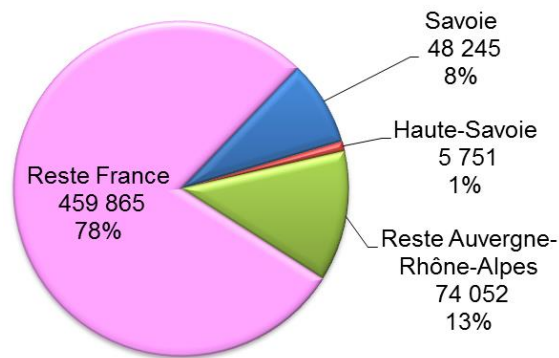
En Auvergne, Auvergne Thermale réalise la promotion des 9 stations thermales auvergnates et de 2 stations voisines : Evaux les Bains (Limousin) et Bourbon Lancy (Bourgogne sud).



© OT Aix les Bains / François FOUGER  
Thermes Pétriaux depuis la place Mollard à Aix les Bains

## LA FREQUENTATION THERMALE ANNEE 2016

Source : CNETH 2016



**53 996 curistes\*** ont fréquenté les thermes de Savoie Mont Blanc au cours de l'année 2016. Ce volume représente 9% de la fréquentation thermale française et 42% de la fréquentation thermale de la région Auvergne Rhône-Alpes.

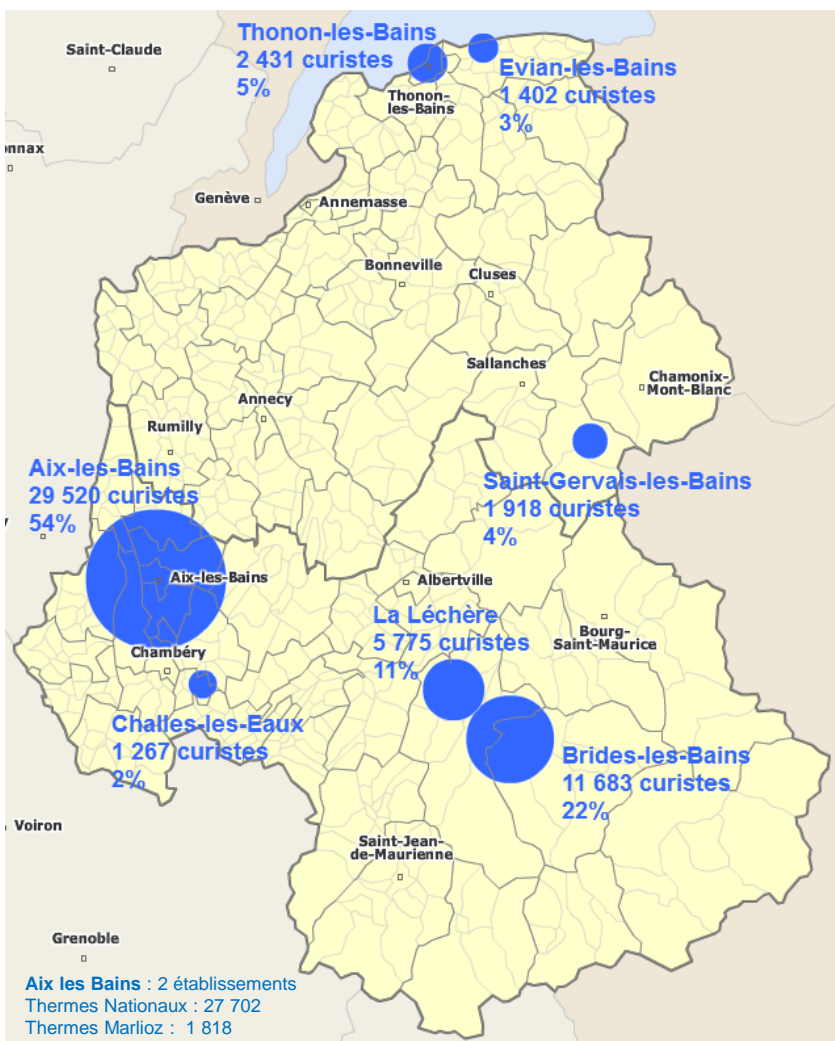
\* Curistes assurés sociaux 18 jours ou conventionnés

- La **Savoie** est le **3<sup>ème</sup> département thermal** de France derrière les Landes et l'Hérault.
- **Auvergne Rhône-Alpes** est la **3<sup>ème</sup> région** derrière l'Occitanie (1<sup>ère</sup>) et la Nouvelle Aquitaine (2<sup>ème</sup>).

587 913 curistes en France en 2016

128 048 curistes en Auvergne Rhône-Alpes en 2016

### Nombre de curistes conventionnés en 2016 par ville thermale



Réalisé par SMBT avec Géoclip – APS RGD 73/74 - IGN

**Avec 29 520 curistes, les thermes d'Aix les Bains** (Chevalley/nationaux + Marlioz) concentrent 54% des cures effectuées en 2016 en Savoie Mont Blanc. Cette ville thermale est la 1<sup>ère</sup> plus fréquentée en Auvergne Rhône-Alpes. Les thermes d'Aix les Bains (Nationaux + Marlioz) sont 4<sup>èmes</sup> au niveau national.

| Etablissements thermaux         | classement / Auvergne Rhône-Alpes |
|---------------------------------|-----------------------------------|
| AIX LES BAINS Thermes Nationaux | 1                                 |
| BRIDES LES BAINS                | 2                                 |
| LA LECHERE                      | 7                                 |
| THONON LES BAINS                | 17                                |
| SAINT GERVAIS                   | 19                                |
| AIX LES BAINS Thermes Marlioz   | 20                                |
| EVIAN LES BAINS                 | 21                                |
| CHALLES LES EAUX                | 22                                |

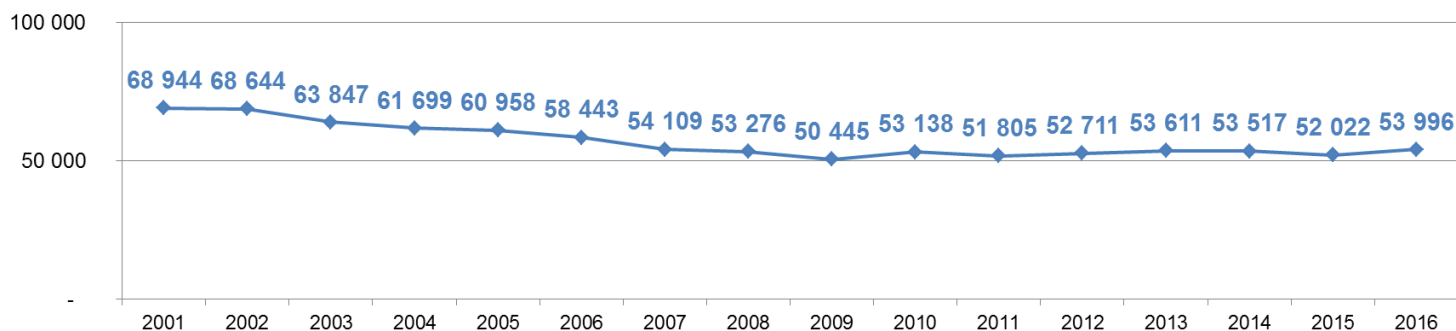
| Etablissements thermaux                           | classement / France |
|---|---------------------|
| AIX LES BAINS Thermes Nationaux + Thermes Marlioz | 4                   |
| BRIDES LES BAINS                                  | 15                  |
| LA LECHERE  | 28                  |
| THONON LES BAINS                                  | 58                  |
| SAINT GERVAIS                                     | 68                  |
| EVIAN LES BAINS                                   | 71                  |
| CHALLES LES EAUX                                  | 76                  |

## LA FREQUENTATION THERMALE ANNEE 2016

Source : CNETH 2016

## Evolution de la fréquentation thermique en Savoie Mont Blanc

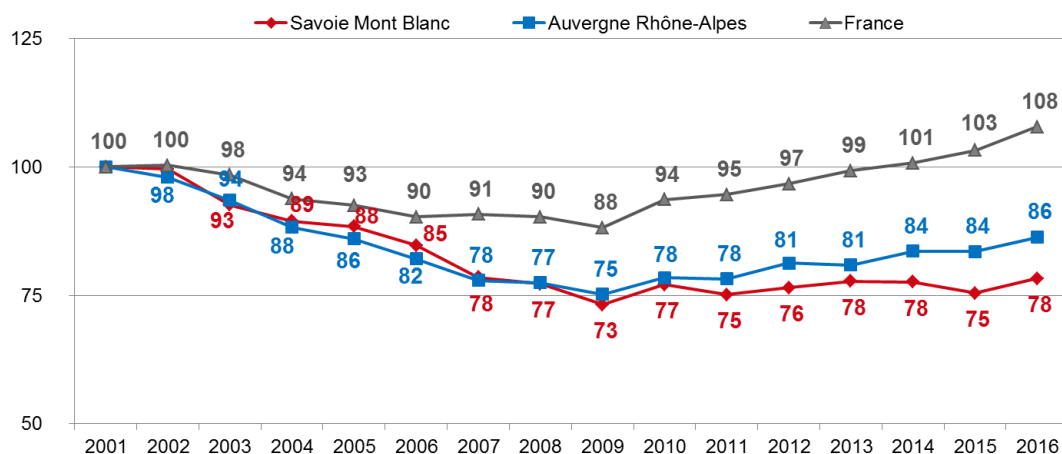
Nombre de curistes conventionnés



Le thermalisme en Savoie Mont Blanc a connu une baisse de fréquentation de 27% entre 2001 (début de la série statistique) et 2009 (point bas de la série). Une reprise s'est amorcée en 2010. La fréquentation s'est stabilisée depuis.

## Evolution comparée de la fréquentation : France/ Auvergne Rhône-Alpes / Savoie Mont Blanc

Nombre de curistes en indice base 100 = année 2001



La fréquentation des stations thermales (cures médicales) a suivi une tendance à la baisse de 2001 à 2009. Au niveau national, la reprise amorcée dès 2010 a permis de rattraper le niveau de 2001 et de le dépasser depuis 2014.

## LES RETOMBÉES ECONOMIQUES

## Des données au niveau FRANCE

- 13 800 emplois directs (8 000 ETP Equivalent Temps Plein)
- 30% permanents ; 70% saisonniers
- 40 300 emplois indirects et dépendants (15 230 ETP)
- 55 930 emplois induits (25 000 ETP)

Source : CNETH – données économiques France 2011

- 80% des nuitées des curistes sont effectuées en hébergement marchand (1<sup>ers</sup> meublés 2<sup>èmes</sup> hôtels 3<sup>èmes</sup> campings)
- Taux d'accompagnement des curistes : 34%
- 962 millions € = CA\* global (curistes et accompagnants)
  - ↳ 31% dans l'hébergement ; 34% CA\* des Thermes ; 35% services, loisirs, restauration

\* CA chiffre d'affaires

Source : Retombées économiques du thermalisme 2008 . ANMCT

## Des données au niveau RHONE-ALPES

- 1 000 emplois directs
- 45% permanents ; 55% saisonniers
- 9 000 emplois indirects
- 1,41 million de journées de cures conventionnées\*
- 54,4 millions € chiffre d'affaires global 2014 en augmentation de 0,7% (11 thermes répondants sur 16) qui se répartit pour
  - 67% en cures conventionnées
  - 24% en non conventionné (remise en forme, cures libres...), activité qui progresse en montant et en part du CA global
  - 9% en boutiques et autre
- 10 mois d'activité annuelle en moyenne :
  - 52% de l'activité sur mai, juin, septembre et octobre
  - 26% sur juillet et août
  - 22% de novembre à avril

\* Cure thermique conventionnée : 18 jours de soins ; 6 jours sur 7

Source : Fédération Rhône-Alpes Thermal ([www.balineae.fr](http://www.balineae.fr)) - 2014

## LE PROFIL DES CURISTES EN FRANCE

Source : rapport CNETH Enquête curistes France 2006 - TNS

- 2/3 des curistes ont 60 ans et plus
- 77% sont retraités (74% pour ceux venant en région Rhône-Alpes)
- 65% des curistes nationaux sont des femmes (68% des curistes rhônalpins selon Rhône-Alpes Thermal 2012)
- Les stations thermales du Sud (Sud Ouest + Méditerranée + Sud Est) attirent 8 curistes sur 10

## LES ORIENTATIONS THERAPEUTIQUES EN SAVOIE MONT BLANC

Source : CNETH - 2016

Les indications thérapeutiques majoritairement représentées en Savoie Mont Blanc sont la rhumatologie, les voies respiratoires et les affections digestives.

### Savoie

Aix les Bains  
(2 établissements)



Brides les Bains



Challes les Eaux



La Léchère



### Haute-Savoie

Evian les Bains



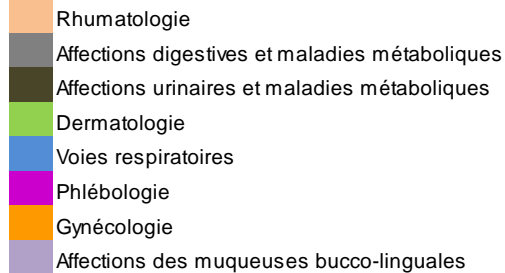
Thonon les Bains



Saint Gervais



Les orientations thérapeutiques :



Contact : [observatoire@smbtourisme.com](mailto:observatoire@smbtourisme.com)

[pro.savoie-mont-blanc.com](http://pro.savoie-mont-blanc.com)

<http://pro.savoie-mont-blanc.com/Observatoire>

#savoieumontblanc

**Mentions** : pour toute utilisation merci de citer les sources des données telles que mentionnées dans la publication, assorties de « Traitement Observatoire SMT ». ».