



© Savoie Mont Blanc / Huchette

L'HIVER 2019/2020 EN SAVOIE MONT BLANC

Estimation* des pertes économiques induites par la crise sanitaire Covid-19

Cette saison d'hiver 2019/2020 verra l'ensemble des résultats liés à la fréquentation des stations de Savoie Mont Blanc quasi tous orientés à la baisse en raison de la fermeture prématurée de nos domaines skiables le week-end des 14 et 15 mars suite à l'épidémie mondiale de coronavirus.


Au jour de cette fermeture et en cumul depuis le début de la saison d'hiver, les résultats affichaient cependant une stabilité par rapport à l'hiver dernier, en particulier du côté de la fréquentation des hébergements marchands avec un taux d'occupation de 79% équivalent à celui de l'hiver précédent pour la même période. On s'orientait donc vers une saison satisfaisante, dans la lignée de la saison record de l'hiver dernier qui a enregistré la fréquentation la plus importante jamais observée avec 41 millions de nuitées. C'était cependant sans compter avec cette interruption brutale et inattendue de la saison une semaine après la fin des vacances d'hiver françaises générant de fait un manque à gagner très important pour la destination Savoie Mont Blanc.

Avant de réaliser prochainement un premier bilan de saison, l'observatoire a dressé un premier état estimatif des pertes liées à cette fin de saison terminée prématurément mi-mars.

Pertes estimées pour les stations de Savoie Mont Blanc – Hiver 2019/2020

RETOMBÉES ÉCONOMIQUES DES DOMAINES SKIABLES

Source : Observatoire SMBT - Contours



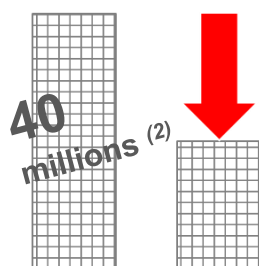
- 800 millions d'euros

(1) Dépenses touristiques totales en hiver

FREQUENTATION TOURISTIQUE GLOBALE

(tous hébergements et toutes nationalités confondus)

Source : Observatoire SMBT – BET F. Marchand




- 10 millions de nuitées



(2) Moyenne des nuitées des trois derniers hivers

HEBERGEMENTS MARCHANDS

Sources : Observatoire SMBT – INSEE – Gîtes de France 73 et 74




- 800 000 nuitées
dans les hôtels des stations



- 2 millions de nuitées
dans les résidences de tourisme des stations



- 1 million de nuitées
dans les hébergements collectifs des stations



- 53 000 nuitées
dans les gîtes ruraux des stations



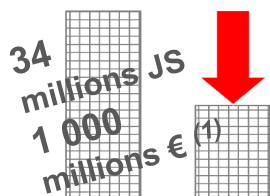
* Gîtes de France en centrale de réservation

(3) nuitées de l'hiver 2018/2019

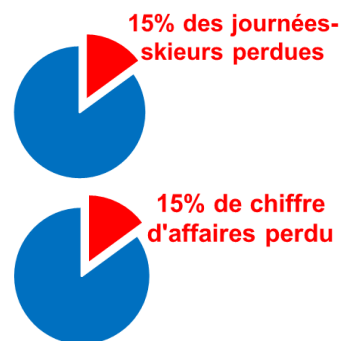
Pertes estimées pour les stations de Savoie Mont Blanc

REMONTÉES MECANIQUES

Source : Domaines Skiabiles de France



- 5 millions de journées-skieurs
- 150 millions € de chiffre d'affaires



(1) Journées skieurs et chiffre d'affaires de l'hiver 2018/2019

ECOLES DU SKI FRANCAIS

Source : SNMSF



- 15 à 20% du chiffre d'affaires




MAGASINS DE SPORTS

Source : Union Sports et Cycles



-15% du chiffre d'affaires
-20 à -25% pour les stations d'altitude



DOMAINES NORDIQUES

Sources : Savoie Nordic et Haute-Savoie Nordic

Pour la plupart des domaines nordiques, la saison devait se terminer fin mars. La perte due à la fermeture anticipée des domaines mi-mars ne portera donc que sur deux semaines, à l'exception de quelques-uns d'entre eux, peu nombreux, et ne devrait donc pas entacher les résultats d'une **saison plutôt bonne au global** pour la destination.

Ces bons résultats **ne doivent cependant pas occulter des situations hétérogènes** car même si les reports de fréquentation du Jura et du Massif Central sur certains de nos sites leur ont permis de réaliser une bonne saison, d'autres n'ont pas pu ouvrir du tout ou alors peu de jours en raison du manque de neige.



Rappel : Emplois salariés caractéristiques du tourisme l'hiver



41 400 emplois dans les stations de Savoie Mont Blanc

Source : ACCOSS URSSAF – Année 2018

Pertes estimées pour les stations de Savoie – Hiver 2019/2020

RETOMBÉES ÉCONOMIQUES DES DOMAINES SKIABLES

Source : Observatoire SMBT - Contours



FREQUENTATION TOURISTIQUE GLOBALE


(tous hébergements et toutes nationalités confondus)

Source : Observatoire SMBT – BET F. Marchand



HEBERGEMENTS MARCHANDS

Sources : Observatoire SMBT – INSEE – Gîtes de France 73



(3) nuitées de l'hiver 2018/2019

REMONTÉES MECANIQUES

Source : Domaines Skiabiles de France



Rappel : Emplois salariés caractéristiques du tourisme l'hiver



25 800 emplois dans les stations de Savoie

Source : ACCOSS URSSAF – Année 2018

Pertes estimées pour les stations de Haute-Savoie – Hiver 2019/2020

RETOMBÉES ÉCONOMIQUES DES DOMAINES SKIABLES

Source : Observatoire SMBT - Contours



FREQUENTATION TOURISTIQUE GLOBALE

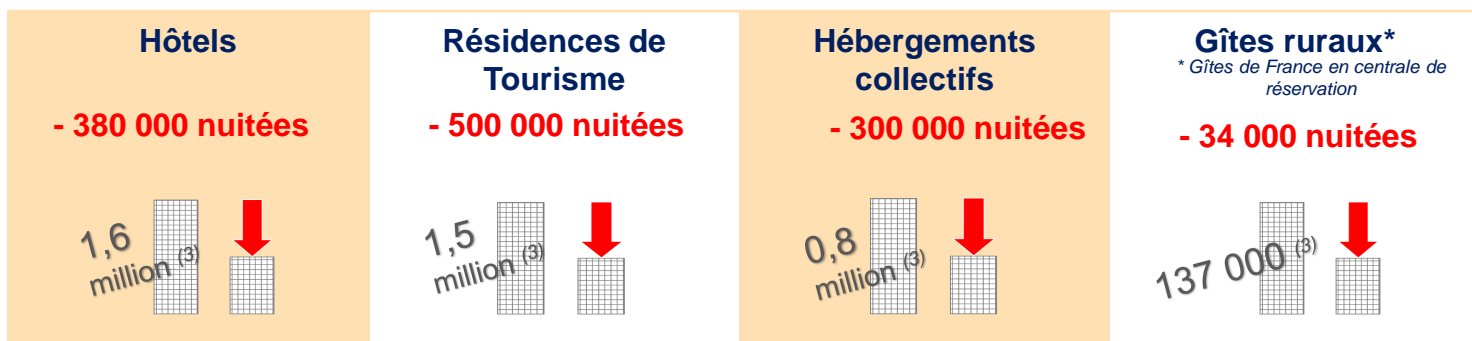
(tous hébergements et toutes nationalités confondus)

Source : Observatoire SMBT – BET F. Marchand



HEBERGEMENTS MARCHANDS des stations

Sources : Observatoire SMBT – INSEE – Gîtes de France 74



(3) nuitées de l'hiver 2018/2019

REMONTÉES MECANIQUES

Source : Domaines Skiabiles de France



Rappel : Emplois salariés caractéristiques du tourisme l'hiver



15 600 emplois dans les stations de Haute-Savoie

Source : ACCOSS URSSAF – Année 2018