



Eté 2021 - Note de conjoncture N°15

au 9 septembre 2021

Bilan de l'été 2021

Un cœur de saison bien fréquenté mais des dépenses en baisse

En considérant le cœur de la saison estivale que sont les mois de juillet et août, on peut dire que ces deux mois ont été plutôt réussis pour la destination Savoie Mont Blanc avec un taux d'occupation des hébergements marchands de 60% en progression de 3 points par rapport à l'été 2020 et des nuitées en hausse de 11%, une évolution des nuitées qui laisse à penser que le niveau de fréquentation de l'été 2019 (été « normal ») est quasi retrouvé.

Cette perception globale ne doit cependant pas occulter des situations contrastées suivant les types d'hébergements avec un succès retrouvé pour le secteur locatif, gîtes compris alors que les hôtels, les campings et surtout les villages vacances peinent à retrouver un niveau de fréquentation normal même pour ce cœur de saison.

Par secteur également, les résultats sont très bons pour les stations villages et les bords de lacs, plus mitigés pour les stations d'altitude.

La météo très maussade mais aussi l'effet « pass sanitaire » expliquent l'impact négatif sur une fréquentation inférieure à celle d'un été normal pour les secteurs géographiques et les types d'hébergements précédemment cités et pour les sites de plein air.


Enfin, de l'avis de nombreux professionnels, les retombées économiques sont en baisse comparativement à un été « normal », avec une explication majeure qui tient au recul des clientèles étrangères qui, si leur repli est compensé par la fréquentation française, ne l'est pas en termes de dépenses.

Enfin, cette bonne tendance au global pour juillet et août ne doit pas faire oublier des




résultats plutôt orientés à la baisse par rapport à un été « normal » si l'on évoque une saison estivale élargie aux ailes de saison (printemps et automne) en raison d'une avant saison qui restera marquée par un déficit du tourisme d'affaire et par un tourisme de groupes qui a été tout juste à nouveau présent en Savoie Mont Blanc ce printemps. Quant à Septembre, même si les réservations semblent à ce jour bien orientées, elles sont tout juste au niveau d'un mois de septembre « normal » et restent à confirmer.

FREQUENTATION DES HEBERGEMENTS MARCHANDS JUILLET et AOUT

TOTAL DES HEBERGEMENTS MARCHANDS

SAISON	TO - Taux d'occupation	Evolution par rapport à JUILLET ET AOUT 2020		
		TO - Évolution en nb points	TO - Évolution en %	TO - Évolution
Juillet et Août	60%	+ 3 pts	+ 5%	


PAR SECTEUR

PAR SECTEUR (juillet, août)	TO - Taux d'occupation	Evolution par rapport à JUILLET ET AOUT 2020		
		TO - Évolution en nb points	TO - Évolution en %	TO - Évolution
Lacs	76%	+ 13 pts	+ 21%	
Stations Village	65%	+ 6 pts	+ 10%	
Stations d'altitude	53%	stable	stable	

PAR TYPE D'HEBERGEMENT

Evolution par rapport à JUILLET ET AOUT 2020				
PAR TYPE D'HEBERGEMENT (juillet, août)	TO - Taux d'occupation	TO - Évolution en nb points	TO - Évolution en %	TO - Évolution
Campings	55%	stable	stable	➔
Hôtels	64%	stable	stable	➔
Résidences de Tourisme	70%	+ 2 pts	+ 3%	➤
Villages Vacances	60%	- 2 pts	- 3%	➤
Locatif agences	51%	stable	stable	➔
Gîtes ruraux GDF en centrales	89%	+ 3 pts	+ 4%	➤
Locatif Particulier à Particulier	57%	+ 8 pts	+ 16%	➤

FREQUENTATION DES SITES DE VISITES




56% des sites de visites (musées, châteaux...) ayant répondu à l'enquête constatent une hausse de fréquentation par rapport à l'été 2020 (juillet et août), 13% la jugent stable et 31% en baisse.

Du côté des sites de plein air, la fréquentation est en baisse pour 57% des répondants, stable pour 29% et en hausse pour 14%.

PREVISIONS DE FREQUENTATION

pour le mois de SEPTEMBRE

Evolution par rapport à SEPTEMBRE 2020				
PERIODE	TO - Taux d'occupation	TO - Évolution en nb points	TO - Évolution en %	TO - Évolution
Septembre	26%	+ 4 pts	+ 18%	

Sources : Big Data G2A Consulting au 01/09/2021, Centrales de réservation des Gîtes de France 73 et 74, enquête Observatoire ASMB auprès d'un panel de sites de visite.

Merci aux professionnels qui ont répondu aux enquêtes tout au long de cette saison !

L'Agence Savoie Mont Blanc 2021

Crédits photos © Savoie Mont Blanc - Ludovic FREMONDIERE : panorama depuis la Chambotte