



© Savoie Mont Blanc / Martelet - Thermes Chevalley à Aix les Bains

THERMALISME

| Ed.2019



5% des vacanciers français en séjour estival en Savoie Mont Blanc, choisissent la destination pour son offre thermale.

Source : Observatoire des comportements clients SMB - G2A & LHM – été 2014

SOMMAIRE

L'offre thermale en Savoie Mont Blanc	p 1
La fréquentation	p 1
La fréquentation des villes thermales	p 2
Les retombées économiques	p 3
Le profil des curistes	p 4
Les orientations thérapeutiques	p 4

L'OFFRE THERMALE

Source : CNETH - 2019

7 villes thermales en Savoie Mont Blanc

Savoie

Aix les Bains
(2 établissements)
Brides les Bains
Challes les Eaux
La Léclère

Haute-Savoie

Evian les Bains
Thonon les Bains
Saint Gervais



- 90 villes thermales en France
- 24 villes thermales en Auvergne Rhône-Alpes

Les établissements thermaux de Savoie Mont Blanc sont adhérents à la Fédération Rhône-Alpes Thermal. Celle-ci fédère 15 villes thermales (16 établissements) autour du bien-être thermal avec le label Balineae.

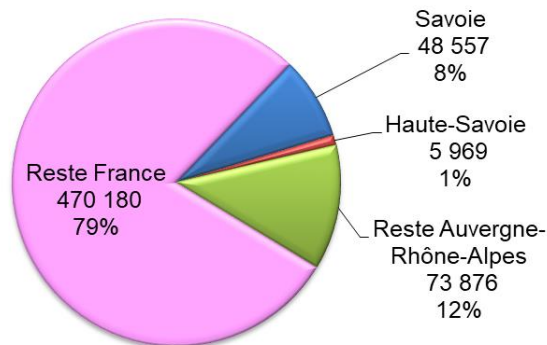
En Auvergne, Auvergne Thermale réalise la promotion des 9 stations thermales auvergnates et de 2 stations voisines : Evaux les Bains (Limousin) et Bourbon Lancy (Bourgogne sud).



© OT Aix les Bains / François FOUGER
Thermes Pétriaux depuis la place Mollard à Aix les Bains

LA FREQUENTATION THERMALE - ANNEE 2018

Source : CNETH 2018



54 526 curistes* ont fréquenté les thermes de Savoie Mont Blanc au cours de l'année 2018. Ce volume représente 9% de la fréquentation thermale française et 42% de la fréquentation thermale de la région Auvergne Rhône-Alpes.

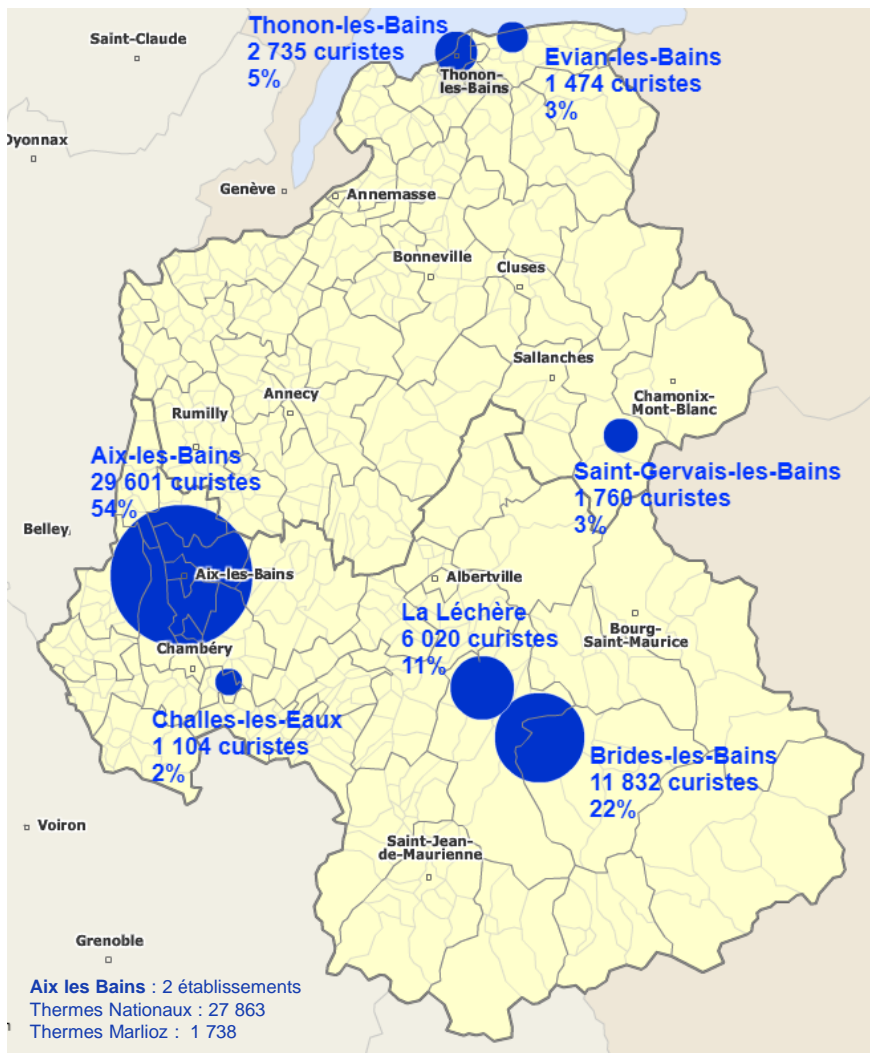
* Curistes assurés sociaux 18 jours ou conventionnés

- La **Savoie** est le **3^{ème} département thermal** de France derrière les Landes et l'Hérault.
- **Auvergne Rhône-Alpes** est la **3^{ème} région** derrière l'Occitanie (1^{ère}) et la Nouvelle Aquitaine (2^{ème}).

598 582 curistes en France en 2018

128 402 curistes en Auvergne Rhône-Alpes en 2018

Nombre de curistes conventionnés en 2018 par ville thermale



Réalisé par SMBT avec Géoclip – APS RGD 73/74 - IGN

Avec 29 601 curistes, les thermes d'Aix les Bains (Chevalley/nationaux + Marlioz) concentrent 54% des cures effectuées en 2018 en Savoie Mont Blanc. Cette ville thermale est la 1^{ère} plus fréquentée en Auvergne Rhône-Alpes. Les thermes d'Aix les Bains (Nationaux + Marlioz) sont 4^{èmes} au niveau national.

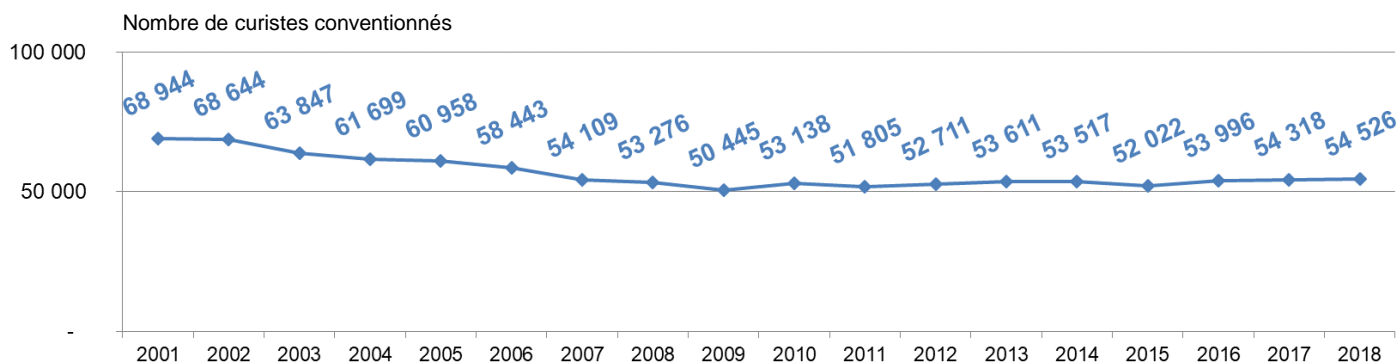
Etablissements thermaux	classement / Auvergne Rhône-Alpes
AIX LES BAINS Thermes Nationaux	1
BRIDES LES BAINS	2
LA LECHERE	7
THONON LES BAINS	15
AIX LES BAINS Thermes Marlioz	21
SAINT GERVAIS	20
EVIAN LES BAINS	22
CHALLES LES EAUX	24

Etablissements thermaux	classement / France
AIX LES BAINS Thermes Nationaux + Thermes Marlioz	4
BRIDES LES BAINS	14
LA LECHERE	27
THONON LES BAINS	54
SAINT GERVAIS	69
EVIAN LES BAINS	73
CHALLES LES EAUX	80

LA FREQUENTATION THERMALE - ANNEE 2018

Source : CNETH 2018

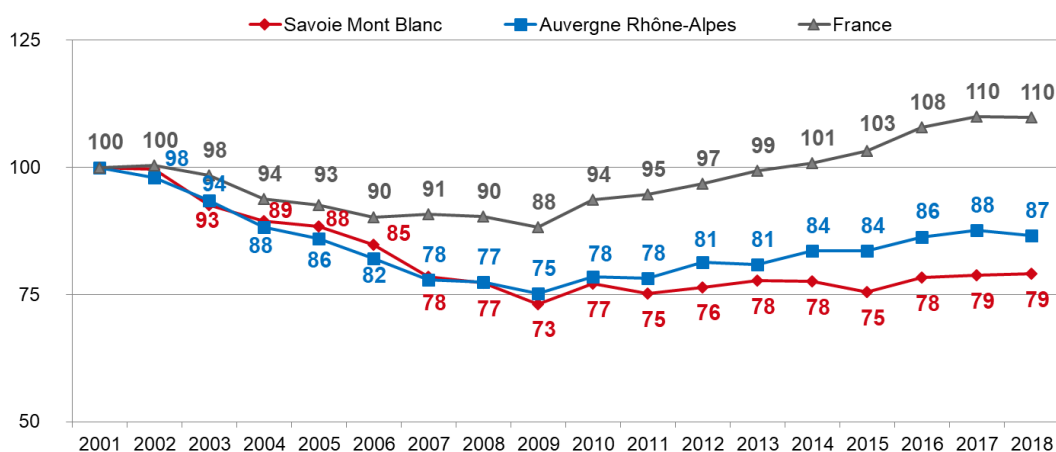
Evolution de la fréquentation thermique en Savoie Mont Blanc



Le thermalisme en Savoie Mont Blanc a connu une baisse de fréquentation de 27% entre 2001 (début de la série statistique) et 2009 (point bas de la série). La tendance d'évolution s'est ensuite inversée. Depuis 2009, la tendance est à la hausse (+8% de curistes entre 2009 et 2018).

Evolution comparée de la fréquentation : France/ Auvergne Rhône Alpes / Savoie Mont Blanc

Nombre de curistes en indice base 100 = année 2001



La fréquentation des stations thermales (cures médicales) a suivi une tendance à la baisse de 2001 à 2009.

Au niveau national, la reprise amorcée dès 2010, a permis de rattraper le niveau de 2001 et de le dépasser depuis 2014. La fréquentation thermique de l'année 2018 est supérieure de 10% par rapport à 2001.

LES RETOMBÉES ECONOMIQUES

Des données au niveau FRANCE

- 13 800 emplois directs (8 000 ETP Equivalent Temps Plein)
- 30% permanents ; 70% saisonniers
- 40 300 emplois indirects et dépendants (15 230 ETP)
- 55 930 emplois induits (25 000 ETP)

Source : CNETH – données économiques France 2011

- 80% des nuitées des curistes sont effectuées en hébergement marchand (1^{ers} meublés 2^{èmes} hôtels 3^{èmes} campings)
- Taux d'accompagnement des curistes : 34%
- 962 millions € = CA* global (curistes et accompagnants)
 - ↳ 31% dans l'hébergement ; 34% CA* des Thermes ; 35% services, loisirs, restauration

* CA chiffre d'affaires

Source : Retombées économiques du thermalisme 2008 . ANMCT

Des données au niveau RHONE-ALPES

- 1 000 emplois directs
- 45% permanents ; 55% saisonniers
- 9 000 emplois indirects
- 1,41 million de journées de cures conventionnées*
- 54,4 millions € chiffre d'affaires global 2014 en augmentation de 0,7% (11 thermes répondants sur 16) qui se répartit pour
 - 67% en cures conventionnées
 - 24% en non conventionné (remise en forme, cures libres...), activité qui progresse en montant et en part du CA global
 - 9% en boutiques et autre
- 10 mois d'activité annuelle en moyenne :
 - 52% de l'activité sur mai, juin, septembre et octobre
 - 26% sur juillet et août
 - 22% de novembre à avril

* Cure thermique conventionnée : 18 jours de soins ; 6 jours sur 7

Source : Fédération Rhône-Alpes Thermal (www.balineae.fr) - 2014

LE PROFIL DES CURISTES EN FRANCE

Source : rapport CNETH Enquête curistes France 2006 - TNS

- 2/3 des curistes ont 60 ans et plus
- 77% sont retraités (74% pour ceux venant en région Rhône-Alpes)
- 65% des curistes nationaux sont des femmes (68% des curistes rhônalpins selon Rhône-Alpes Thermal 2012)
- Les stations thermales du Sud (Sud Ouest + Méditerranée + Sud Est) attirent 8 curistes sur 10

LES ORIENTATIONS THERAPEUTIQUES EN SAVOIE MONT BLANC

Source : CNETH - 2019

Les indications thérapeutiques majoritairement représentées en Savoie Mont Blanc sont la rhumatologie, les voies respiratoires et les affections digestives.

Savoie

Aix les Bains
(2 établissements)



Brides les Bains



Challes les Eaux



La Léchère



Haute-Savoie

Evian les Bains



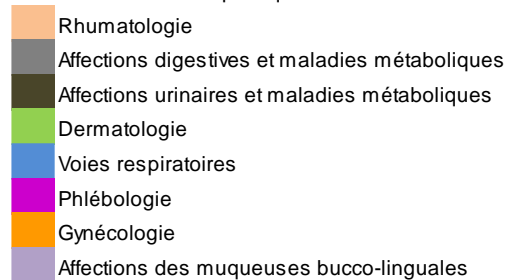
Thonon les Bains



Saint Gervais



Les orientations thérapeutiques :



Contact : observatoire@smbtourisme.com

<https://pro.savoie-mont-blanc.com/>

#savoieumontblanc

Mentions : pour toute utilisation merci de citer les sources des données telles que mentionnées dans la publication, assorties de « Traitement Observatoire SMBT ».